




DRAFT

4SAFE Réglages télécommande

-  Déverrouiller
-  Verrouiller
-  Sélection du module (la LED du module sélectionné clignote)
Si la touche "+" n'est pas activée, les réglages de tous les modules seront changés.

 0 Lancer un setup


 9 Valeurs usine


DIP 1


Redirection de relais*


ON

OFF

1 

2 

3 

4 

R1= Relais 1
R2= Relais 2

Configuration de sortie

Relais 1	Relais 2
1 actif	passif
2 passif	actif
3 passif	passif
4 actif	actif

Temps de maintien de la détection


0	0,3 s	5	5 s
1	1 s	6	6 s
2	2 s	7	7 s
3	3 s	8	8 s
4	4 s	9	9 s


Filtre d'immunité


1 Normal


2 Renforcé

Nombre de spots IR

1 

2 

3 

4 

Zone de non détection (en cm)*

	2.0 m	2.5 m	3.0 m	3.5 m
0	0	0	0	0
1	5	7	10	15
2	10	16	20	30
3	15	24	30	46
4	20	30	40	57
5	25	35	51	69
6	30	43	61	79
7	35	52	71	91
8	40	62	81	104
9	45	72	91	118

■ = Non recommandé

Durée max. de détection de présence

0	30 s	4	10 min
1	1 min	5	20 min
2	2 min	6	60 min
3	5 min	9	infinite

*Le DIP-switch doit être sur la position ON pour pouvoir changer les réglages avec la télécommande.